


Для того, щоб завантажити роботу (лекцію, лабораторну, практичну і т.д.) необхідно:


1. Зайти на потрібний курс та натиснути на відповідну діяльність (Наприклад: «Конспект «Лекція №1»»).

Конспект лекцій


 Конспект лекцій із дисципліни "Надійність програмних систем"

Курс "Надійність програмних систем" передбачає 4 лекції

Лекція 1 - Загальна характеристика надійності як
Науки

 Конспект "Лекція №1"

Лекція 2 - Якісні і кількісні характеристики надійності

 Конспект "Лекція №2"

2. В наступному вікні, що відкриється, натиснути на кнопку «Здати роботу».

Конспект "Лекція №1"

Зразок

Для того, щоб Лекція була зарахована, необхідно:

1. Законспектувати лекцію в зошит;
2. На кожній сторінці законспектованої лекції, наприклад, на полях, написати **Прізвище, ініціали та Підпис**;
3. **Відсканувати\сфотографувати** конспект лекцій та у форматі **PDF надіслати на перевірку**.

Примітка. Конспект лекції з **декількох сторінок**, необхідно згрупувати в **один файл** з розширенням **PDF**.

Статус роботи

Статус роботи	Немає спроб
Статус оцінення	Не оцінено
Востаннє змінено	-

Коментарі до відповідей

▶ Коментарі (0)

Здати роботу

3. Завантажити роботу можна:

- Перетягнувши потрібний файл в область виділену червоною рамкою.
- Натиснути на кнопку у вигляді стрілочки, для завантаження потрібного файла з комп'ютера.

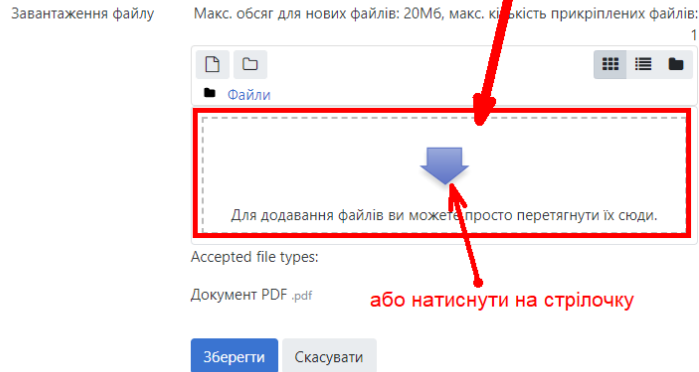
Конспект "Лекція №1"

Для того, щоб Лекція була зарахована, необхідно:

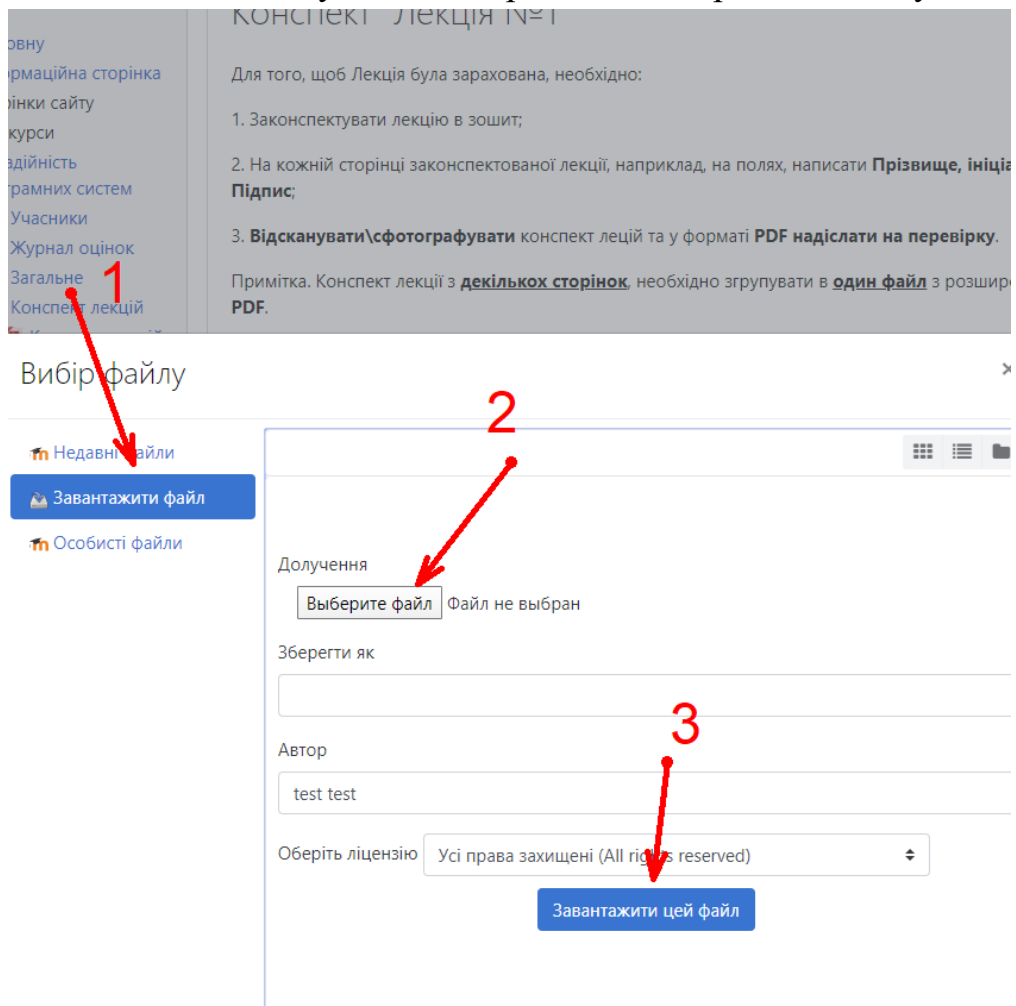
1. Законспектувати лекцію в зошит;
2. На кожній сторінці законспектованої лекції, наприклад, на полях, написати **Прізвище, ініціали та Підпис**;
3. **Відсканувати\сфотографувати** конспект лекцій та у форматі **PDF надіслати на перевірку**.

Примітка. Конспект лекції з **декількох сторінок**, необхідно згрупувати в **один файл** з розширенням **PDF**.

Претягнути файл у виділену область



Після натискання кнопки у вигляді стрілочки, відкриється наступне вікно:



Завантаження файлів з персонального комп'ютера

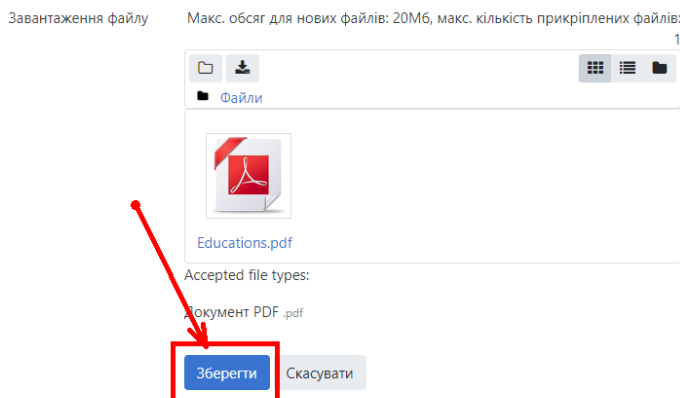
4. Після того, як ми «Завантажили файл», необхідно натиснути на кнопку «Зберегти».

Конспект "Лекція №1"

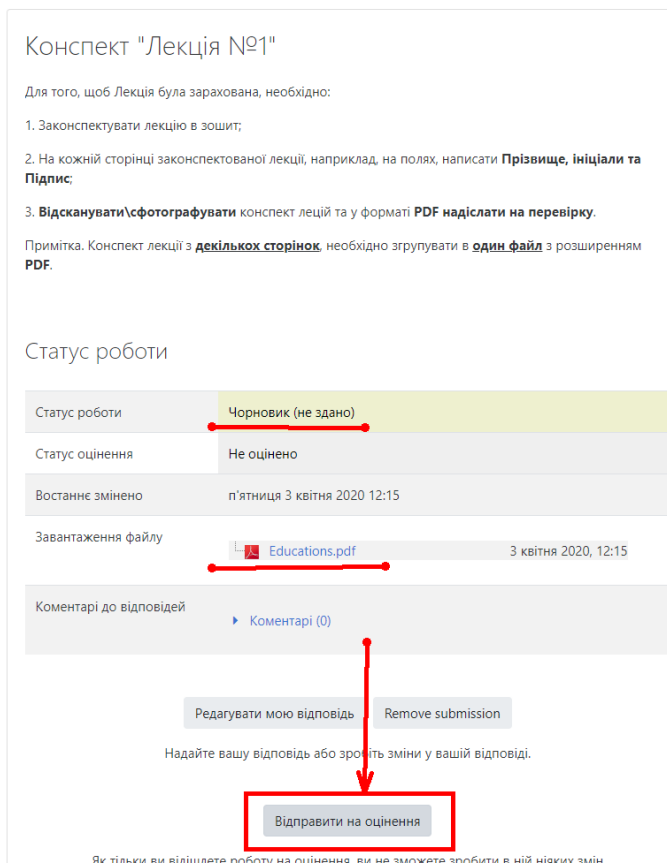
Для того, щоб Лекція була зарахована, необхідно:

1. Законспектувати лекцію в зошит;
2. На кожній сторінці законспектованої лекції, наприклад, на полях, написати **Прізвище, ініціали та Підпис**;
3. **Відсканувати\сфотографувати** конспект лекцій та у форматі **PDF надіслати на перевірку**.

Примітка. Конспект лекції з **декількох сторінок**, необхідно згрупувати в **один файл** з розширенням **PDF**.



5. Якщо ми завантажили вірний файл, відправляємо нашу роботу на перевірку для викладача, для цього натискаємо на кнопку «Відправити на оцінення».



6. Готово!